

GROENEWIJKSTROOM

voor bewoners en ondernemers



OVER GROENEWIJKSTROOM

Groenewijkstroom is een innovatief product

Met de app kunnen huishoudens zonder bezit van zonnepanelen stroom van de burens met zonnepanelen gebruiken op moment van lokale overschotten. Zo wordt stroomverlies beperkt.

Deelnemers die energie gebruiken op de juiste momenten, ontvangen 'Energie-Punten' (€). Met deze punten kunnen deelnemers handelen bij lokale ondernemers of producten en diensten kopen van andere wijkdeelnemers.

Wat doen we?

In veel wijken wordt door huishoudens en ondernemingen met zonnepanelen veel stroom opgewekt. Niet al deze groene stroom wordt direct door hun gebruikt, het overschot leveren ze terug aan het stroomnet van de wijk.

Dit lokale stroomaanbod laten wij zien in een app, als er veel stroom wordt teruggeleverd krijgen deelnemers een appje: "Gebruik nu stroom want we hebben over!" ze gebruiken deze stroom, door bijvoorbeeld de was te doen of de elektrische fiets op te laden en worden daarvoor beloond met €-Punten. Deze punten kunnen in de buurt worden verzilverd, bijvoorbeeld voor een kop koffie in het wijkcentrum of een broodje bij de bakker.

Groene stroom blijft in de wijk en gaat niet verloren!

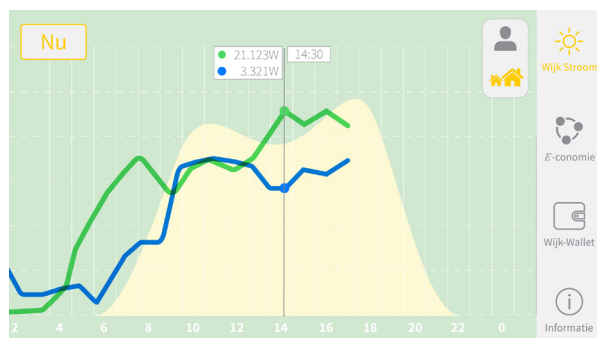
Voor wie?

Omdat het een pilot-project betreft kunnen bewoners en ondernemers (met of zonder zonnepanelen) gratis deelnemen, ze hebben geen andere energiemaatschappij nodig en kunnen zowel met een huur als koopwoning meedoen.

Op www.groenewijkstroom.nu vindt u meer informatie.

OVER DE APPLICATIE

Wijkstroom



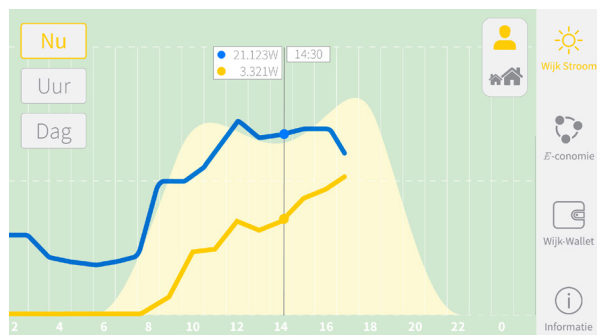
Wijkoverzicht

Hier is live zichtbaar hoeveel (lokale) stroom in de wijk wordt geproduceerd (**groene lijn**), hoeveel stroom in de buurt wordt gebruikt (**blauwe lijn**), en de opwekvoorspelling specifiek voor de wijk (**gele golf**).

De achtergrondkleur van de app verandert, afhankelijk van het stroomaanbod:

- **Groen** Er is veel lokale stroom aanwezig! Het beste moment om stroom te gebruiken.
- **Oranje** Er is lokale stroom aanwezig, maar er wordt ook veel in de wijk gebruikt. Het is goed om nu te gebruiken, maar wachten kan ook
- **Grijs** Er wordt geen stroom in uw wijk geproduceerd. Dit is het minst gunstige moment om stroom te gebruiken

Het is mogelijk om de achtergrond te 'swipen'. U kunt één dag terugkijken, en u kunt één dag vooruitkijken.



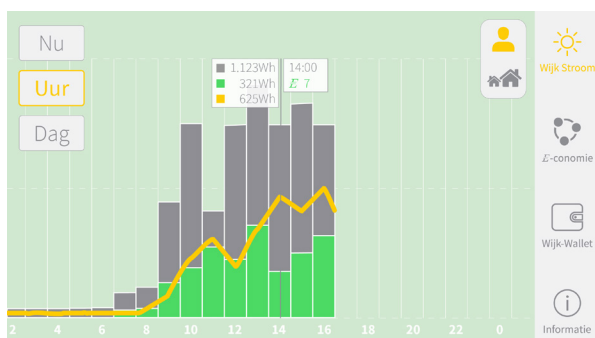
Achtergrondkleur veranderd aan de hand van het aanbod Groenewijkstroom



Persoonlijk live overzicht

In de rechterbovenhoek vindt u een schakelaar om naar uw persoonlijke stroom gegevens te schakelen. Er wordt zichtbaar hoeveel stroom u in uw huis gebruikt, en als u zonnepanelen heeft is het ook zichtbaar hoeveel stroom u produceert.

Dit is live! U ziet direct het effect, als u apparaten aan, of uitschakelt.

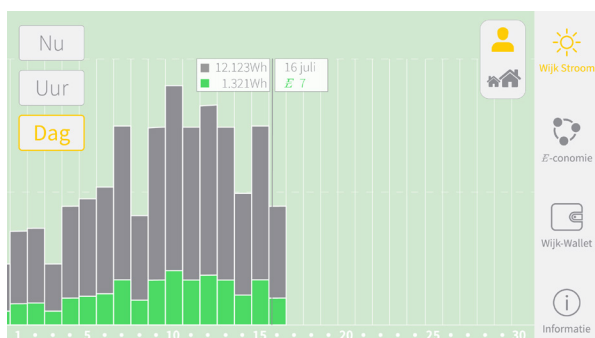


Persoonlijk uur overzicht

Wanneer u op 'Uur' klikt, ziet u uw persoonlijke gegevens van het stroomgebruik in uw huishouden. U kunt 24 uur terugkijken. Na ieder uur worden nieuwe gegevens getoond.

- Grijze balk** Totaal verbruik van stroom
- Groene balk** Totaal gebruik van lokale stroom
- Gele lijn** Hoeveelheid geproduceerde stroom (als u panelen heeft)

In het vlaggetje ziet u de exacte gegevens van ieder uur. Ook hoeveel \pounds -Punten u heeft verdiend.



Persoonlijk dag overzicht

Wanneer u 'Dag' hebt gedrukt vindt u uw persoonlijke gegevens van uw huishouden per dag. In dit scherm kunt u terugkijken op alle dagen dat u Groenewijkstroom gebruikt.

- Grijze balk** Totaal verbruik van stroom
- Groene balk** Totaal gebruik van lokale stroom
- Gele lijn** Hoeveelheid geproduceerde stroom (als u panelen heeft)

In het vlaggetje ziet u de exacte waarden.

11 juli	Wouter Ebben Grasmaaien	BIJ	€ 17
12 juli	Jansen Bakkerij	AF	€ 7
11 juli	Derkzen Groente en Fruit	AF	€ 17
12 juli	Fons Hofhuis Opmaken flyer	BIJ	€ 7
11 juli	Kapper Jannes Korting knippen	AF	€ 17
12 juli	Jansen Bakkerij	BIJ	€ 7
11 juli	Derkzen Groente en Fruit	AF	€ 17
		€ 11020	
informatie	Wijk-Wallet	€-conomie	Wijk Stroom

Wijk-Wallet

Dit is uw transactieoverzicht van al uw €-Punten die u uitgeeft in uw wijk, en ontvangt van andere buurtbewoners.

Linksonder vindt u de QR-Scanner, waarmee u uw buurtbewoners en lokale ondernemers herkent, en €-Punten naar elkaar kunt overmaken. Wanneer de transactie is geslaagd, ziet u deze verschijnen in uw transactieoverzicht, en uw saldo zal worden bijgewerkt.

Rechtsonder vindt u uw eigen QR-Code. Door op uw QR te klikken wordt deze vergroot, zodat uw buurtbewoners u kunnen scannen, herkennen, en €-Punten naar u kunnen overmaken.

	Gras maaien	€ 12
Jan Peters - 11 juli		
	Cursus Excel	€ 10
Peter Jans - 11 juli		
	Iemand die een fietsband kan plakken	€ 8
Peter Jans - 11 juli		
	30x Donald Ducks	€ 11
Roel Oortgiesen - 8 juli		
	Lenen hoge druk spuit	€ 17
Piet Vries - 8 juli		
Vraag		Dienst
informatie	Wijk-Wallet	€-conomie

€-conomie

U kunt uw €-Punten uitgeven in de lokale economie. In dit menu worden alle lokale producten en diensten getoond. U kunt producten en/of diensten aanbieden, of u kunt vragen naar een product of dienst dat u nodig heeft.

Met de button linksonderaan (Vraag) kunt u wisselen tussen Vraag en Aanbod. Met de button middenonderaan (Dienst) kunt u wisselen tussen alle Diensten en Producten die worden aangeboden.

Met de button '+' rechtsonderaan kunt u een Product of Dienst die u wilt verkopen, of vraag, aan de lijst toe te voegen.

DOWNLOAD DE APP

Om de Groenwijkstroom app te downloaden ga naar de 'App Store' als u een iPhone heeft en naar de 'Google Play Store' als u een Android toestel heeft, zoek op 'Groenewijkstroom' om deze te kunnen downloaden. Ook staan er onderaan www.groenewijkstroom.nu/over linkjes om de apps te vinden.

